


POUR LES PETITS :

- Donner la main en toutes circonstances
- Marcher toujours côté maison, jamais coté trottoir

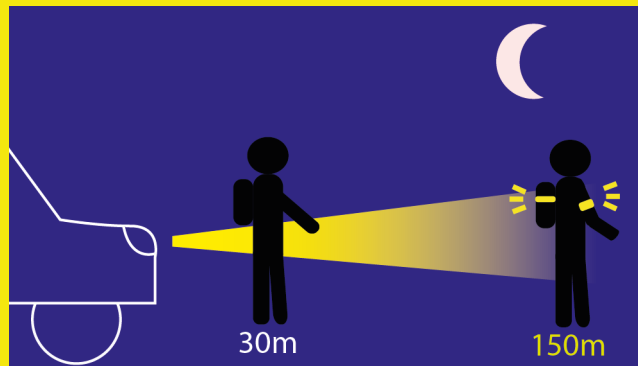


CONSEILS

- Apprendre à l'enfant à traverser en regardant bien des deux cotés et au bon endroit
- La rue n'est pas une aire de jeux, on n'y joue donc pas au ballon
- Ne pas faire de signe lorsque l'enfant se trouve de l'autre coté de la chaussée
- Anticiper les départs à l'écoles afin d'éviter les situations de stress et d'anxiété



LA VISIBILITÉ



Pour être vu:

Le gilet, les dispositifs réfléchissants permettent d'être vu par les autres usagers de la route la nuit.

Une personne **équipée de bandes réfléchissantes** est visible à **150 m** contre **30m** sans.

En 2014, **47%** des **piétons tués** circulaient **de nuit**, avec une augmentation enregistrée **l'hiver**.

PLUS D'INFORMATIONS

Contact
Police municipale de Landéda
61 ti korn / 29870
police@landeda.fr
0298.04.93.06



Prévention routière
www.preventionroutiere.asso.fr
Sécurité routière, tous responsable
www.securite-routiere.gouv.fr

POUR LA SÉCURITÉ DE VOS ENFANTS:


L'ENFANT À PIED



Landéda
l'aber wrac'h
AU CŒUR DES ABERS

www.landeda.fr

LES PIÉTONS

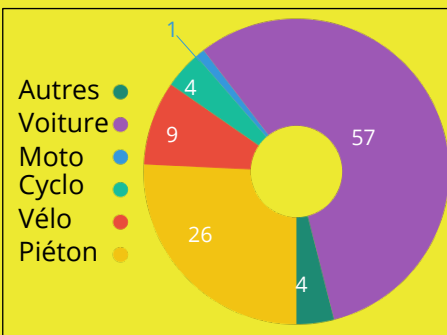


Sont considérés comme piétons :

- Toutes les personnes circulant **à pied**
- Les personnes circulant avec des **véhicules de petite dimensions non motorisé**
- Les utilisateurs de **rollers, trottinette ou skateboard**
- Les personnes à mobilité réduite en **fauteuil roulant**
- Les personnes **poussant à la main un vélo ou un cyclomoteur**

EN QUELQUES CHIFFRES

92% des personnes tuées ou blessés hospitalisés dans des accidents impliquant un cycliste sont des cyclistes

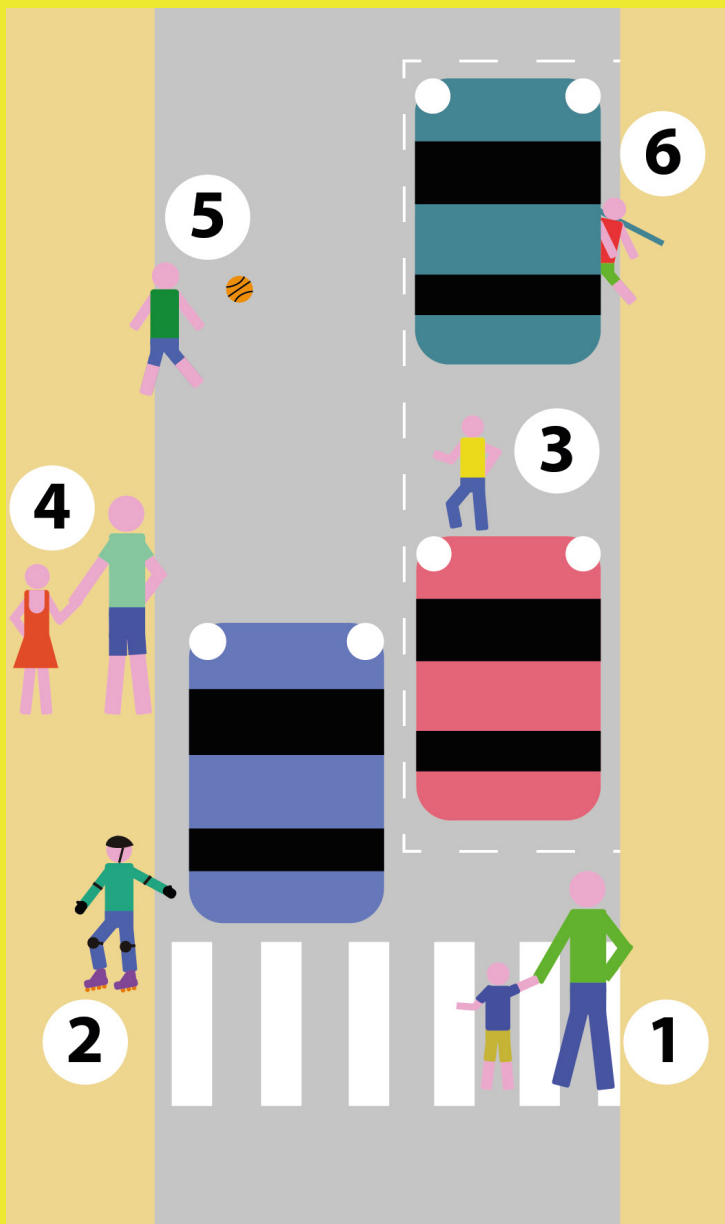


Répartition des personnes tuées entre 0 et 14 ans selon le mode de déplacement (en %)

Sur la route, **108 enfants tués** en 2016, **35%** le sont sur des modes de **déplacement doux** (vélo et piéton)

Il est donc important qu'ils appréhendent correctement la circulation

LES DANGERS POTENTIELS



- 1 Traverser sur les passages piétons avec votre enfant, si ce n'est pas possible faites le à un endroit dégagé
- 2 Les Rollers, trottinettes, skateboards doivent rouler sur les trottoirs
- 3 L'enfant n'a pas la même perception de la route que vous ni la même taille que vous il doit donc traverser à des endroits où il est visible
- 4 Lorsque vous accompagnez l'enfant il faut qu'il ne soit pas du côté de la chaussée
- 5 Il ne faut pas jouer au ballon dans la rue
- 6 L'enfant lorsqu'il sort de la voiture doit toujours sortir du côté trottoir

NUMÉROS D'URGENCES EN CAS D'ACCIDENTS

- Pompier 18
- Samu 15
- Gendarmerie 17
- Général 112

Document réalisé par la police municipale et le service communication de Landéda version 2018

*sources : chiffres diffusés par la prévention routière